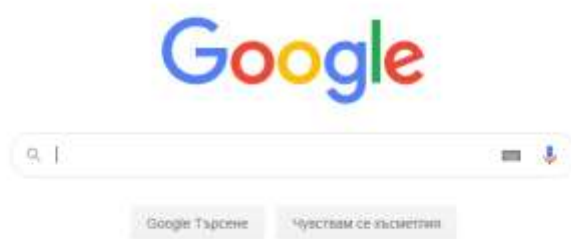


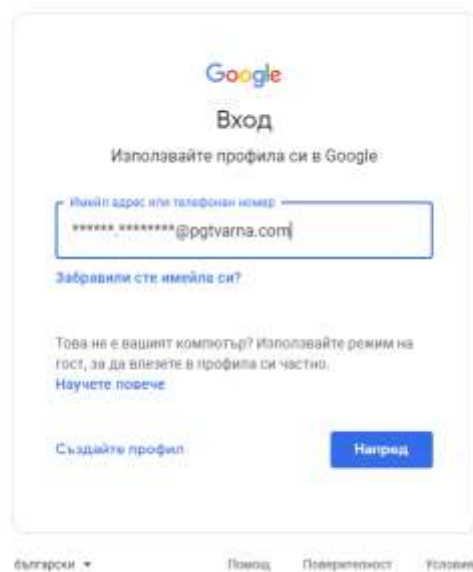
РЪКОВОДСТВО ЗА АКТИВИРАНЕ НА ПРОФИЛ В G SUITE FOR EDUCATION

Всеки ученик в ПГТ „Проф. д-р Асен Златаров“ – Варна има създаден акаунт в облачната платформа G Suite for Education. За активиране на акаунта е необходимо да се изпълнят следните стъпки:

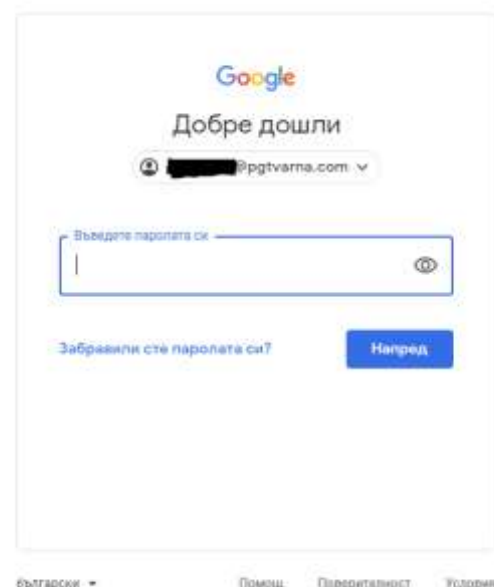
1. Влизане в браузър Google Chrome
2. В горната дясна част на екрана се визуализира надпис „Вход“



3. Въвежда се дадения от класен ръководител акаунт в полето за вход



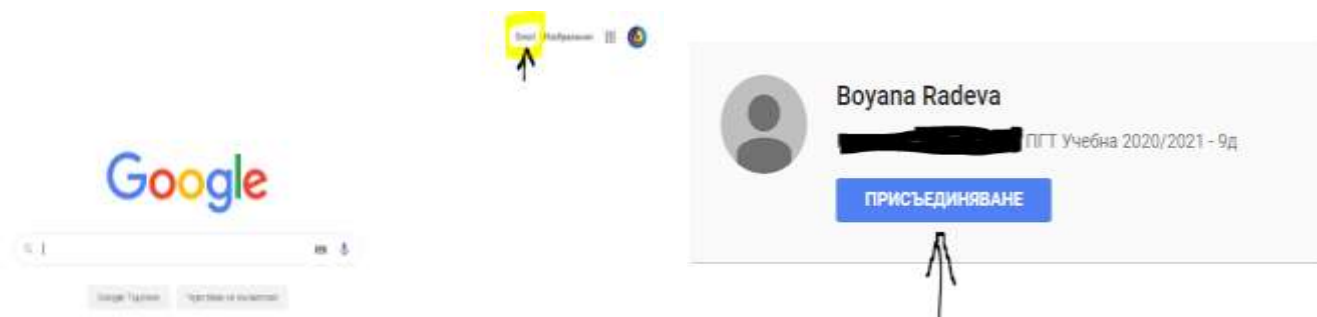
4. Натиска се бутон „Напред“
5. Въвежда се служебната парола, предоставена от класния ръководител /12345678a/, като буквата „a“ е на латиница.



6. Системата ще изиска съгласие за присъединяване към Google група – съгласието се дава чрез съответния бутон в долния десен ъгъл на екрана.
7. Системата ще изиска смяна на паролата. Новата парола е лично Ваша /най-малко 8 знака, главни малки латински букви и цифри/ и се изписва по един и същи начин и в двете полета /второто е за потвърждение/.

Паролата следва да съхраните внимателно, защото достъп до нея имате само Вие. При загуба акаунтът се нулира от администратор и следва да се повтори процедурата от начало.

8. В новата поща сте получили покана за присъединяване към classroom. Приемете я! Цялата комуникация ще се осъществява през нея.



9. Ако искате да работите през мобилен телефон след регистрация в системата трябва да влезете в Google Play магазин и да изтеглите приложението Classroom



10. При стартиране на приложението на телефона е задължително да се избере регистрация с ученическия акаунт *****.*****@pgtvarna.com, а не с личния gmail акаунт.
11. Препоръчително е при поискване от страна на операционната система на телефона да дадете разрешение за синхронизация между двата профила. Така е по-малко вероятно да възникнат проблеми с получаване на информация от виртуалната класна стая.

УСПЕШНА И СПОРНА УЧЕБНА ГОДИНА!